

## Ennen käyttöä:

Other language: tap the light bar next to



- Kytke koneeseen virta seinällä olevasta huoltokytkimestä.
- Kone on valmiustilassa kun virta on kytketty mutta koneen näyttö on pimeä: paina jotakin nappia.

## 1. Avaa täyttöluukku

Luukku aukeaa painamalla painiketta:

## 2. Puhdista nukkasuodatin

Poista täyttöaukossa oleva nukkasuodatin. Avaa suodatin ja puhdista se pyyhkimällä käsin tai harjalla. Aseta suodatin takaisin paikalleen.



**Puhdista kondenssipatteri viikoittain!**  
Katso lisätiedot ohjelmapaneeliohjeesta.

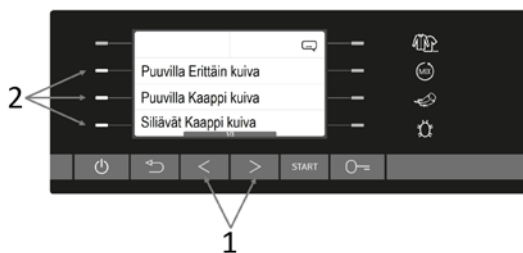
## 3. Täytä kone

Lajittele vaatteet kangasmateriaalin ja kuivausohjelman mukaan. Älä ylitäytä konetta!  
**Koneen suurin täyttömäärä on 7,0 kg.**

## 4. Valitse kuivausohjelma

Sulje luukku painamalla se kiinni, älä paisko.

## 5. Valitse kuivausohjelma



**Perusohjelmat** (katso tiedot ohjelmataulukosta)

1. Selaa ohjelmia painamalla painiketta:
2. Valitse ohjelma painamalla tekstin vieressä olevaa valaistua painiketta:

**Erikoisohjelmat** (katso tiedot ohjelmataulukosta)

Valitse painamalla erikoisohjelman symbolia



**Muut ohjelmat,**  
tekstiilikohtaiset ohjelmat



**Kirjopyykki, Kaappikuiva**  
Puuvilla ja siliävä sekapyykki

## Valitse lisätoiminnot

**Kuivaus +** Nostaa kuivuustasoa, paksuille tekstiileille

**Pika** Kuivattaessa vähäinen määrä pyykkiä

**Ajastus** Siirtää käynnistyksen myöhemmäksi



Hellävarainen kuivaus, arat tekstiilit



Allergiaohjelma, pidempi jälkikuivaus

## 6. Käynnistys

**Ilman rahastinta oleva kone**

Paina painiketta start ja ohjelma käynnistyy. **START**

**Rahastimella varustettu kone**

Laita maksuautomaattiin ohjelman taksan verran maksua. Paina painiketta start ja ohjelma käynnistyy. **START**

## 7. Ohjelman kulku / keskeyttäminen





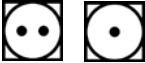


















Näytössä näkyy jäljellä oleva kuivausaika. Ohjelman voi keskeyttää painamalla painiketta **Keskeytys**

Pyykkiä voi lisätä kesken ohjelman, painamalla painiketta Avaa luukku. Lisää pyykki ja sulje luukku. Ohjelma jatkuu painettaessa painiketta start **START**

## 8. Ohjelman päätyttyä

Ohjelma on päättynyt, kun näytössä on **"Ohjelman lopetus, rypistymisen esto"** Avaa luukku painamalla painiketta:

Jos luukkua ei avata, käynnistyy rypistymisestä toiminto, joka pyörittää rumpua aika ajoin 30 min. ajan. Toiminnon voi keskeyttää painamalla avaus-nappia.

Kuivaus- merkki	Ohjelma	Lisätoiminto	Täyttö max. kg	Tekstiili	Kesto min.
<b>PERUSOHJELMAT</b>					
	<b>Puuvilla Erittäin kuiva</b>		7,0	Pyyhkeet, kylpytakit, ja liinavaatteet - ei alusasuja, sukkia - erittäin paksut tai monikerroksiset tekstiilit	96-110
	<b>Puuvilla Kaappikuiva</b>		7,0	Froteepyyhkeet, käsipyyhkeet, pöytäliinat, liinavaatteet, alusasut, puuvillasukat - pyykki, jota ei silitetä	83-104
	<b>Siliävät Kaappikuiva</b>		3,5	Housut, mekot, hameet, paidat, puserot, paljon keinokuitua sisältävät tekstiilit - Pyykki jota ei silitetä	55 - 61
	<b>Puuvilla Lähes kuiva</b>		7,0	T-paidat, poolopaidat, hameet, housut, työasut, alusasut - Pyykki, jota ei silitetä	75 - 93
	<b>Siliävät Lähes kuiva</b>		3,5	Paidat, puserot, urheiluvaatteet, liinavaatteet, pöytäliinat, verryttelyasut - Pyykki, jota ei silitetä	49 - 54
	<b>Puuvilla Silityskuiva</b>		7,0	Liinavaatteet, pöytäliinat, pyyhkeet, T-paidat, poolopaidat, kauluspaidat, työasut - Silittävä pyykki	61 - 76
	<b>Siliävät Silityskuiva</b>		3,5	Anorakit, viitat - Silittävä pyykki	37 - 41
	<b>Puuvilla Mankelikuiva</b>		7,0	Froteepyyhkeet, käsipyyhkeet, pöytäliinat, liinavaatteet - kylmämankeloitavat tekstiilit	50 – 61
	<b>Siliävät Erittäin kuiva</b>		3,5	Housut, mekot, hameet, paidat - erittäin paksut tai monikerroksiset tekstiilit	65 - 71
	<b>Aikakuivaus</b>		7,0	Yksittäisten tekstiilien kuivaaminen tai jatkokuivaus monikerroksisille tekstiileille - Aikavalinta, kuivaus lämmön kanssa	10 -150
	<b>Kohennus Aikakuivaus kylmä</b>		1,4	Pyykki pöyhitään ilman lämmitystä - Aikakuivaus ilman lämpöä	10 – 90
<b>OHJELMIEN LISÄTOIMINNOT</b>					
	<b>Helläv. Plus</b>			Hellävarainen kuivaus - matalampi kuivauslämpö - aroille tekstiileille	
	<b>Antibac</b>			Allergiaohjelma - pidentää kuivausaikaa - eliminoi suuressa määrin bakteereja	

Kuivaus- merkki	Ohjelma	Lisätoiminto	Täyttö max kg	Tekstiili	Kesto min.
 <b>MUUT OHJELMAT</b>					
	<b>Paidat, puserot Silityskuiva</b>		2,6	Paidat ja puserot (maks. 8 kpl) - Hellävarainen ohjelma	50 - 53
	<b>Farkut Kaappikuiva</b>		3,5	Farkut - kuivaus erittäin kuivaksi	107-112
	<b>Synteettiset Kaappikuiva</b>		2,8	Hienopyykki, alusvaatteet, silkki, verhot	88-92
	<b>Villan viimeistely Pöyhintä</b>		2,3	Konepesun kestävästä villasta tehdyt vaatteet - Poista pyykki heti ohjelman loputtua ja aseta se pyyhkeen päälle kuivumaan	5
	<b>Urheilu, ulkoilu Kaappikuiva</b>		2,6	Urheilu- ja ulkoiluvaatteet, sadeasut, hiihtoasut	108
	<b>Untuvat., tyynyt Aikakuivaus</b>		2,1	Untuvatekstiilit kuten pusakat, takit, tyynyt ja kevyet peitot - Aikakuivaus	50 - 150
	<b>Froteepyykki Erittäin kuiva</b>		7,0	Puuvillaiset froteepyyhkeet, kylpypyyhkeet, kylpytakit	85-102
	<b>Kyllästäminen Erittäin kuiva</b>		2,6	Juuri kyllästetyt urheilu- ja ulkoiluvaatteet, sadeasut, hiihtoasut - käännä hiihtotakit ja housut ympäri - kuivaa loppuun asti	98
	<b>Silkki Kaappikuiva</b>		1,4	Puserot, paidat, pyjamat - Poista pyykki koneesta heti ohjelman loputtua	84 - 92
 <b>KIRJOPYYKKI</b>					
	<b>Kirjopyykki Kaappikuiva</b>		3,5	Puuvilla ja siliävä sekapyykki - esim urheiluasut ja froteepyyhkeet	90
<b>OHJELMIEN LISÄTOIMINNOT</b>					
	<b>Helläv. Plus</b>			Hellävarainen kuivaus - matalampi kuivauslämpö - aroille tekstiileille	
	<b>Antibac</b>			Allergiaohjelma - pidentää kuivausaikaa - eliminoi suuressa määrin bakteereja	



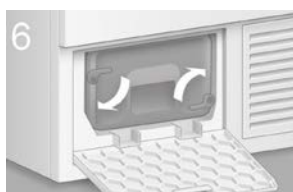
VALINTAPAINIKKEET	
	VIRTA ON / OFF - virran kytkeminen ja katkaiseminen
	NUOLI OIKEALLE - siirry valikossa eteenpäin
	NUOLI VASEMMALLE - siirry valikossa taaksepäin
	PERUUTA - takaisin edelliseen valikkoon
	TOIMINNON VALINTA - valittavissa painikkeen ollessa valaistu
START	KÄYNNISTYS - ohjelman käynnistys-painike
	AVAA LUUKKU - luukun aukaisu ohjelman päätyttyä
	KIELEN VALINTA - tilapäisen kielen valinta SELECT LANGUAGE - select temporary language
1 / 6	VALIKON SIVUNUMERO - selaa käyttämällä nuolipainikkeita

OHJELMARYHMÄ PAINIKKEET	
	MUUT OHJELMAT - tekstiilikohtaiset ohjelmat
	KIRJOPYYKKI - puuvilla ja siliävä sekapyykki
LISÄTOIMINNOT	
	HELLÄVARAINEN plus - laskee kuivauslämpötilaa - aroille tekstiileille
	ANTIBAC - pidentää kuivausaikaa - eliminoi suuressa määrin haitallisia bakteereja

### KONDENSSSIPATTERIN PUHDISTAMINEN (viikoittain)



1. Avaa huoltoluukku
2. Käännä salvat nuolten suuntaan
3. Vedä kondenssipatteri ulos
4. Huuhtele kondenssipatteri vedellä



5. Työnnä kondenssipatteri paikalleen
6. Sulje salvat nuolten suuntaan ja sulje huoltoluukku