


KUIVAUSKAAPPI ESTERI KK 61, KK 61 P

KÄYTTÖOHJE

1. Pyykin esikäsitteleminen

Pyykin tehokas linkoaminen lyhentää kuivausaikaa. Pyykki tulisi linkota korkeateholinkoavalla pesukoneella (linkous väh. 800 r/min) tai pystylingolla.

800 → r/min



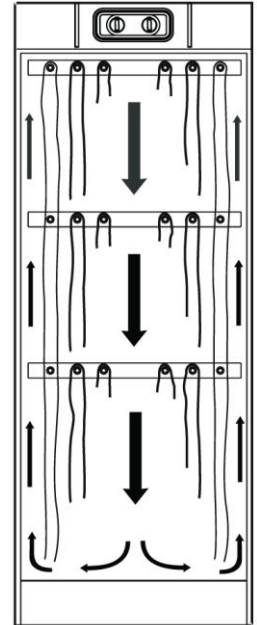
2. Avaa ovi

3. Ripusta tekstiilit

Aseta vaatteet tasaisesti kaappiin. Ulosvedettävät ripustimet helpottavat tekstiilien asettamista.

Pitkät tekstiilit	Laidoissa oleviin ripustimiin, alemmat ripustimet voi kääntää alas
Lyhyet tekstiilit	Keskellä oleviin ripustimiin
Hanskat ja pipot	Oven kuivaustankoon (KK 61) Oven kuivaustelineisiin (KK 61 P)

Älä aseta tekstiiliä useamman ripustimen päälle ylimmällä tasolla. Älä ylitäytä kaappia. Liika täyttö pidentää kuivausaikaa.

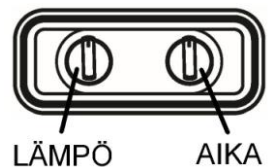


4. Sulje ovi

5. Valitse kuivauslämpö

Noudata tekstiilin kuivausohjeita. Liian korkea lämpötila voi vahingoittaa tekstiiliä.

Kuivausmerkki	Tekstiilisuositus	Lämpötila	Lämpövalinta
	Keinokuidut Villa Silkki	Matala 45°C	
	Kirjopyykin Itsesiliävät	Keski 55°C	
	Puuvilla Pellava	Korkea 65°C	



6. Valitse kuivausaika

Säädä haluttu kuivausaika ajastimesta, valittavissa 0-4 tuntia.

7. Kuivauksen päätyttyä

Tyhjennä kaappi heti kuivauksen päätyttyä tai jätä kaapin ovi auki. Mikäli ajastimessa on vielä aikaa jäljellä, käännä sitä hitaasti vastapäivään asentoon 0.

HUOM! Kuivauskaapissa saa kuivata vain vedellä pestyjä tekstiilejä!