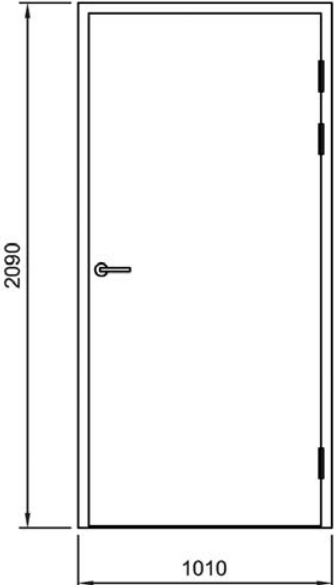


LAMI-ovet, suunnitteluohje

TYÖSELITYS: Röntgenovet Muovilami Oy:n valmistamia lujitemuovioivia. Ovilevynä 40 mm vahva, tasareunainen, muottipuristettu, saumaton ja vesitiivis sandwich-lujitemuovirakenne, jonka eristeenä freoniton polyuretaani ja pintana kova ja sileä gelcoat-pintainen lujitemuovi. Ovilevyn pintamateriaalin päästoluokka M1. Lyijysuojaus 1-4 mm. Karmina Muovilami Oy:n lujitemuovikarmi. Oviselosteet liitteenä.

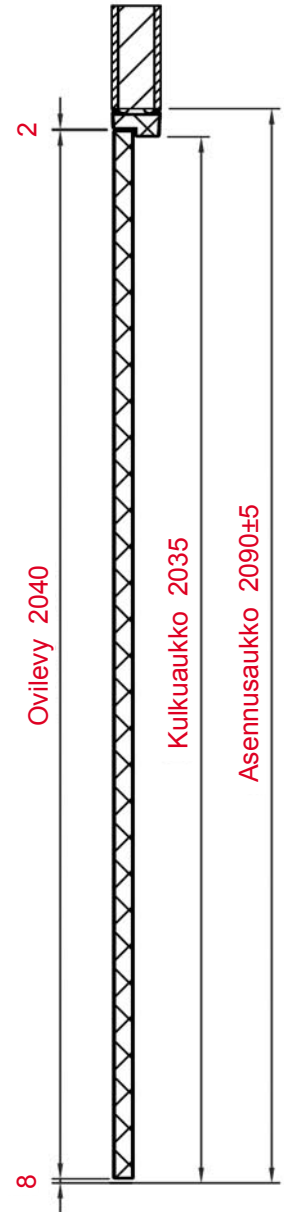
OVISELOSTEMALLI:

LUJITEMUOVIOVET LYIJYSUOJAUS 2 mm			SIVU 1
OVITUNNUS	OVITYYPPI	KÄTISYYS	LUKUMÄÄRÄ
LMO1o	RTG/KMS 10	O	3
LMO1v		V	1
<p><u>LMO1o</u></p>  <p>ASENNUSAUKKO 1010x2090</p>		Sarana	
		Lukko	o
		Painike	☞
		Pitkäsarpa ja painike	Y
		Vedin]
		Ovensuljin	↘
<p>OVILEVY: 40 mm vahva tasareunainen, muottipuristettu, saumaton ja vesitiivis sandwich-lujitemuovirakenne, eristeenä freoniton polyuretaani ja pintana sileä ja kova gelcoat-pintainen lujitemuovi. M1-luokitus.</p>			
<p>OVILEVYN VÄRI: RAL 9016 maalarinvalkoinen</p>		<p>OVITOIMITTAJA: Muovilami Oy FI-63700 ÄHTÄRI Puh. +358 (0)207 2818 28 Fax. +358 (0)207 2818 48 E-mail: lamidoors@lamidoors.com</p>	
<p>KARMI: Lujitemuovikarmi, syvyys 95 mm</p>			
<p>KARMIN VÄRI: RAL 9016 maalarinvalkoinen</p>			
<p>SARANAT: Upotettavat HST-nostosaranat 110x34 tehtaan mitoituksen mukaan</p>			
<p>LUKKORUNKO: Boda 2014, vain painikeporaus</p>		<p>KYNNYS:</p>	
<p>IKKUNA:</p>		<p>LISÄVARUSTE: (kts. tuotekansio, osa 4)</p>	
<p>OVENSULJIN:</p>		<p>...</p>	

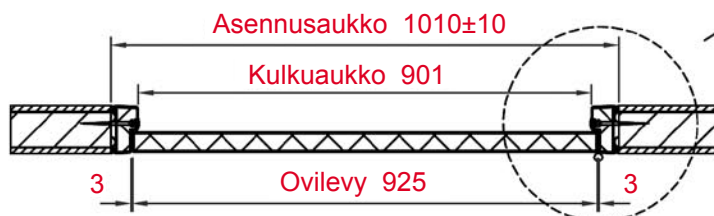
RTG/KMS-röntgenovet, mitoitus

Tyyppi	Ovilevy	Asennusaukko		Kulkuaukko
		±10	±5	
RTG/KMS 7	625x2040	710x2090		601x2035
RTG/KMS 8	725x2040	810x2090		701x2035
RTG/KMS 8/27	725x2640	810x2690		701x2635
RTG/KMS 9	825x2040	910x2090		801x2035
RTG/KMS 9/25	825x2440	910x2490		801x2435
RTG/KMS 9/27	825x2640	910x2690		801x2635
RTG/KMS 9 X	860x2040	945x2100		836x2035
RTG/KMS 10	925x2040	1010x2090		901x2035
RTG/KMS 10/25	925x2440	1010x2490		901x2435
RTG/KMS 10/27	925x2640	1010x2690		901x2635
RTG/KMS 11	1025x2040	1110x2090		1001x2035
RTG/KMS 11/25	1025x2440	1110x2490		1001x2435
RTG/KMS 12	1125x2040	1210x2090		1101x2035
RTG/KMS 12/25	1125x2440	1210x2490		1101x2435
RTG/KMS 13	1225x2040	1310x2090		1201x2035
RTG/KMS 13/28	1225x2700	1310x2750		1201x2695
Pariovet				
RTG/KMS 14 P	625+625x2040	1340x2090		1229x2035
RTG/KMS 16 P	725+725x2040	1540x2090		1429x2035
RTG/KMS 16/27 P	725+725x2640	1540x2690		1429x2635
RTG/KMS 18 P	825+825x2040	1740x2090		1629x2035
RTG/KMS 18/25 P	825+825x2440	1740x2490		1629x2435
RTG/KMS 18/27 P	825+825x2640	1740x2690		1629x2635
RTG/KMS 18 X P	860+860x2040	1810x2100		1699x2035
RTG/KMS 20 P	925+925x2040	1940x2090		1829x2035
RTG/KMS 20/25 P	925+925x2440	1940x2490		1829x2435
RTG/KMS 20/27 P	925+925x2640	1940x2690		1829x2635
RTG/KMS 22 P	1025+1025x2040	2140x2090		2029x2035
RTG/KMS 22/25 P	1025+1025x2440	2140x2490		2029x2435
RTG/KMS 24 P	1125+1125x2040	2340x2090		2229x2035
RTG/KMS 24/25 P	1125+1125x2440	2340x2490		2229x2435
RTG/KMS 26 P	1225+1225x2040	2540x2090		2429x2035
RTG/KMS 26/28 P	1225+1225x2700	2540x2750		2429x2695

Pariovien passiiviovena myös koot 295x2040, 395x2040 ja 495x2040.
Taulukkumitoista poikkeavat ovikoot mahdollisia.



RTG/KMS 10



Seinän lyijysuojaus
jatketaan karmiin asti !

RTG/KMS 14 P

