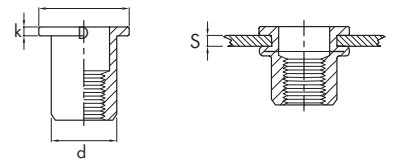


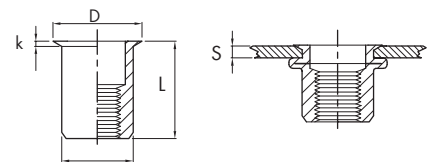
## NIITTIMUTTERI ALU

### Alu, pyöreä tasakanta avoin



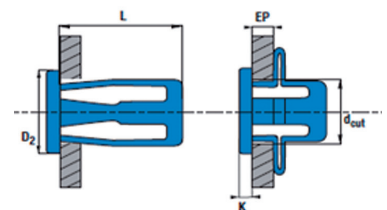
Tuotenumero	M kierre	L (mm)	D mm	S (mm)	Reikä (mm) 0,1-0	k (mm)	Käyttöympäristö
0948 44 20	M4	10,2	9,0	0,5-2,0	6,0	0,8	C3
0948 45 30	M5	12,0	10,0	0,5-2,5	7,0	1,0	
0948 46 30	M6	13,5	13,0	0,5-2,5	9,0	1,5	
0948 48 30	M8	15,0	15,0	1,0-2,5	11,0	1,5	
0948 410 40	M10	17,9	17,0	1,0-3,0	13,0	1,6	

### Alu, pyöreä pienikanta avoin



Tuotenumero	M kierre	L (mm)	D mm	S (mm)	Reikä (mm) +0,1-0	k (mm)	Käyttöympäristö
0948 54 20	M4	10,5	9,0	0,5-2,0	6,0	0,5	C3
0948 55 30	M5	11,5	10,0	0,5-2,0	7,0	0,5	
0948 56 30	M6	14,5	12,0	0,5-2,5	9,0	0,6	

### Niittimutteri SPYDER XS



Niittimutteri Spyder XS sopii erityisesti pehmeiden materiaalien niittaamiseen. Materiaali sinkittyä terästä.

Ei vahingoita pehmeitä materiaaleja kuten muoveja, voidaan käyttää myös epätasaisilla pinnoilla. Käyttökohteita mm. autot, veneet, huonekalut, valaisimet.

Tuotenumero	Kierre	L / mm	EP (min-max) / mm	D2 / mm	Dcut / mm	K / mm
0948 14 168	M4	16.8	0.381-4.75	12.4	8	1.6
0948 15 184	M5	18.4		14	10	
0948 16 186	M6	18.6		16	12	
0948 18 225	M8	25.5		18	15	1.8

Asennusohje:

1. Poraa oikeankokoinen reikä
2. Asenna niitti
3. Kiristä niitti asennustyökalua käyttäen
4. Lisää kiinnitettävä materiaali ja kiristä liitos

