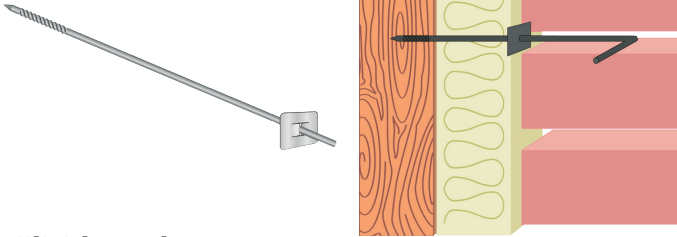


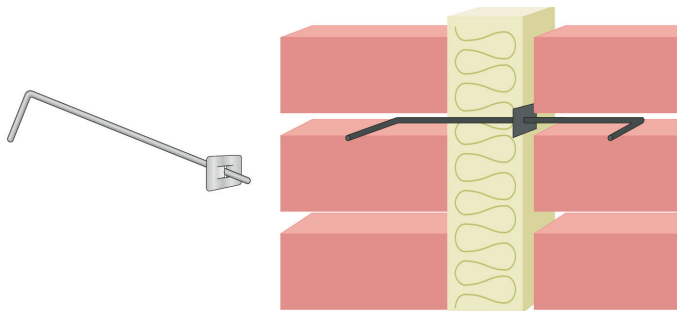
## Tiilisiteet



### Tiilidenaula TPR Puurunkoisiin rakennuksiin, asennetaan lyönti- ja taivutuspuikolla.

- Eriste painetaan naulan läpi ja lukitaan vastinlevyllä.
- Loppupää taivutetaan tiilen saumaan.
- Asennussuositus 4 kpl/m<sup>2</sup>.
- Materiaali RST.

Pituus	Tuotenumero
180 mm	5938 001 005
210 mm	5938 001 006
250 mm	5938 001 007



### Tiilside TRM Toisesta päästä valmiiksi taivutettu tiilside rinnakkaismuuraukseen.

- Taitettu kulma muurataan ensin.
- Eriste painetaan langan läpi, sidotaan vastinlevyllä.
- Loppupää taivutetaan tiilen saumaan.
- Asennussuositus 4 kpl/m<sup>2</sup>.
- Langan halkaisija 4 mm.
- Materiaali RST.


Pituus	Tuotenumero
300 mm + 50 mm	5938 001 011
350 mm + 50 mm	5938 001 012
400 mm + 50 mm	5938 001 013

### Lyönti- ja taivutustyökalu LYTA tiiliseiteille

Tuotenumero 5938 002 003

**Tiilside on ruostumattomasta teräksestä valmistettu kiinnike tiilimuurausten sitomiseksi runkorakenteeseen.**

**Rakenne on aina kostea tila, kaikkien kiinnikkeiden tulee olla ruostumatonta terästä. Tuuletusrako vähintään 30 mm.**



### Tiilside TLP Lenkkipäinen tiilside betoniseinille.

- Eriste painetaan langan läpi ja sidotaan vastinlevyllä.
- Loppupää taivutetaan tiilen saumaan.
- Kiinnitys tapahtuu ruostumattomilla kiinnikkeillä esim ruuvi, ruuvi ja tulppa.
- Asennussuositus 4 kpl/m<sup>2</sup>.
- Langan halkaisija 4 mm.
- Materiaali RST.

Pituus	Tuotenumero
350 mm	5938 001 009
400 mm	5938 001 010



### Vastinlevyt tiiliseiteille ja lyöntiskramlalle

- Vastinlevy lukitsee eristeen lämmintä seinää vasten ja pitää tuuletusraon auki.
- Materiaali RST.

Koko mm	Käyttökohde	Tuotenumero
32 x 40	Kova villa	5938 002 015
32 x 60	Pehmeä villa	5938 002 016

### Mitoitusohje tiiliseiteille:

- Eristeen paksuus + ilmarako + tiilen keskelle + taitto 50 mm.
- Jos tiilside kiinnitetään esim puurunkoon lisätään lisäksi uppouma puuhun vähintään 40 mm.