

Diversey




Twister







MASTER
CHEMICALS

Master Chemicals Oy on kotimainen yritys, jolta saat laadukkaat ja kestävän kehityksen mukaiset pinnoitteet kaikkiin tarpeisiin. Master Chemicalsin tuotteet ovat elintarvikehyväksytyjä ja lisäksi useilla tuotteilla sekä järjestelmillä on M1-hyväksyntä ja Green Line Eco-sertifikaatti. Lisätietoja löydät osoitteesta www.master-chemicals.fi Tämä ohje kattaa Master Chemicals Oy:n sisäurheilulattioiden pinnoitusjärjestelmät.

Lattianhoitoon tarvitaan nyt vain **TWISTER + VESI = TIMANTTISEN PUHTAAT LATTIAT**. Twister on Kestävän kehityksen mukainen, vallankumouksellinen puhdistusmenetelmä kovien lattiamateriaalien **päivittäiseen ja jaksottaiseen puhdistamiseen sekä niiden peruskunnostukseen**. Laikka valmistetaan kierrätetyistä muovipulloista. Tehoaineena toimivat miljardit, pienet, synteettiset timanttihiukkaset yhdessä vesijohtoveden kanssa.



Porplastic-urheilulattiat

	Puhdistusaine	Menetelmä
Käyttöönottopuhdistus 	<p>Sani Calc free Annostus: 10-25 ml / 5 litraa viileää vettä</p> <p>Jontec Forward Free Annostus: 25-50 ml / 5 litraa viileää vettä</p>	<p>Käyttöönottopuhdistus voidaan tehdä noin 1 viikon kuluttua lattian pinnoittamisesta!</p> <p>HUOM! Jos lattiilla on rakennusaikaista pölyä, poista se ensin Sani Calc freellä</p> <p>Pese lattia vihreällä tai tarvittaessa keltaisella Twister-laikalla. Käytä tarvittaessa epäsuoraa puhdistusmenetelmää (= imusuulake pidetään ylös nostettuna ja imumoottori pois päältä ensimmäisellä ajokerralla. Toisella ajokerralla imusuulake lasketaan alas ja lattia pestään normaalisti). Toista vihreällä Twister-laikalla.</p>
Ylläpitosiivous 	<p>Jontec 300 free Annostus: 10-25 ml / 5 litraa viileää vettä</p>	<p>Nihkeä- tai kosteapyyhi lattia mikrokuituisella moppitai kuivainpyyhkimellä..</p>
Ylläpitosiivous 	<p>Vesi</p> 	<p>Pese lattia vihreällä Twister-laikalla. Käytä tarvittaessa epäsuoraa puhdistusmenetelmää. Käytä ylläpitosiivouksen apuna myös keltaista Twister-laikkaa.</p> <p>Käytä Jontec Resin Remover puhdistusainetta apuna ongelmatilanteissa.</p>
Jaksottainen siivous 	<p>Vesi</p> 	<p>Pese lattia keltaisella (tarvittaessa valkoisella) Twister-laikalla. Käytä tarvittaessa epäsuoraa puhdistusmenetelmää.</p> <p>Kohteesta riippuen, toista vähintään 2-4 viikkoa tai kohenna lattian kuntoa välittömästi ja toista 3-10 yliajoa/pesukerta lattian kunnosta riippuen.</p>

Peruskunnostus

Ota yhteys Master Chemicals 040 350 7898,
Diverseyn edustajaan tai soita 020 7474 220



MASTER
CHEMICALS

HUOMIOITAVAA

Pysäytä lika

Liasta suurin osa tulee ulkoa. Pysäytä lika jo ovelle tehokkaalla ja riittävällä mattojärjestelmällä.

Käyttöönottopuhdistus

Ajallisesti oikeaan aikaan ja oikein tehty käyttöönottopuhdistus on ylläpito- ja jaksottaisen hoidon perusta. Keskimäärin käyttöönottopuhdistus voidaan tehdä noin 1 viikon kuluttua lattian pinnoittamisesta. Lattia on täysin mekaanisen rasituksen kestävä 7 vrk jälkeen ja täysin kemiallisen rasituksen kestävä 28 vrk jälkeen. Tarkista kemiallisen rasituksen kesto tarvittaessa valmistajalta. **Noudata aina lattiamateriaalivalmistajan ohjeita!**

Ylläpito

Suosi lattian ylläpidossa koneellisia menetelmiä. Säännöllinen ja riittävä yhdistelmäkoneen käyttö on tehokas ja nopea tapa pitää lattiat hyvässä kunnossa ja yhdessä jaksottaisen puhdistuksen kanssa siirtää peruspuhdistuksen tarvetta.

Epäsuoramenetelmä yhdistelmäkoneen käytössä

Imusuulake pidetään ylös nostettuna ja imumoottori pois päältä ensimmäisellä ajokerralla. Toisella ajokerralla imusuulake lasketaan alas ja lattia pestään normaalisti

Kumi

Kumi värjää helposti lattiaa, jos se hankautuu pintaa vasten. Esimerkiksi kumipohjaiset matot, kumipyöräiset vaunut ja kengänpohjat.

Tahranpoisto

Poista tahrat tuoreeltaan. Käytä valmista tahranpoistoainetta tai esim. Jontec Forward free:tä. Annostele tahranpoistoliuos tahralle ja anna vaikuttaa 1-3 min. Hankaa kevyesti, pyyhi tahrakohta puhtaaksi, huuhtelee vedellä ja kuivaa. Käytä käsipallopihkan poistoon Jontec Resin Remover-puhdistusainetta yhdessä keltaisen Twister-laikan kanssa. Oikean tuotteen valinnassa, ota tarvittaessa yhteys Diverseyn edustajaan.